

Årsredovisning

för

Bricknode Holding AB

559083-5970

Räkenskapsåret

2023

Styrelsen och verkställande direktören för Bricknode Holding AB avger följande årsredovisning för räkenskapsåret 2023.

Årsredovisningen är upprättad i svenska kronor, SEK. Om inte annat särskilt anges, redovisas alla belopp i hela kronor (kr). Uppgifter inom parentes avser föregående år.

Förvaltningsberättelse

Information om verksamheten

Bolaget ska förvalta ägande, samt investera i bolag som utvecklar och säljer mjukvara inom finansiella tjänster, samt därmed förenlig verksamhet.
Företaget har sitt säte i Skövde.

Väsentliga händelser under räkenskapsåret

Bolaget har under räkenskapsåret sålt två dotterbolag i sin helhet, samt avnoterats från Nasdaq First North.

Flerårsöversikt (Tkr)	2023	2022	2021	2020	2019 (6 mån)
Nettoomsättning	204	0	0	0	0
Resultat efter finansiella poster	20 050	-1 011	-1 509	-117	235
Balansomslutning	72 511	54 253	49 295	18 114	14 119
Soliditet (%)	87	79	89	53	3

Förändringar i eget kapital

	Aktie- kapital	Överkursfond	Balanserat resultat	Årets resultat	Totalt
Belopp vid årets ingång	614 191	45 268 669	-1 836 198	-1 010 525	43 036 137
Disposition enligt beslut av årsstämman:					
Balanseras i ny räkning			-1 010 525	1 010 525	0
Årets resultat				20 050 112	20 050 112
Belopp vid årets utgång	614 191	45 268 669	-2 846 723	20 050 112	63 086 249

Förslag till vinstdisposition

Styrelsen föreslår att till förfogande stående vinstmedel (kronor):

fri överkursfond	45 268 669
ansamlad förlust	-2 846 723
Balanserad vinst	0
årets vinst	20 050 112
	62 472 058

disponeras så att	
i ny räkning överföres	62 472 058
	62 472 058

Företagets resultat och ställning i övrigt framgår av efterföljande resultat- och balansräkning med noter.

Resultaträkning	Not	2023-01-01 -2023-12-31	2022-01-01 -2022-12-31
Rörelsens intäkter	2		
Nettoomsättning		203 636	0
Övriga rörelseintäkter		3 541	0
		207 177	0
Rörelsens kostnader			
Övriga externa kostnader		-939 867	-631 693
Personalkostnader	3	0	0
Övriga rörelsekostnader		-694	-6 409
		-940 561	-638 102
Rörelseresultat	2	-733 384	-638 102
Resultat från finansiella poster			
Resultat från andelar i koncernföretag	4	48 539 808	0
Resultat från andelar i intresseföretag och gemensamt styrda företag	5	-25 556 063	0
Övriga ränteintäkter och liknande resultatposter	6	505	2 157
Räntekostnader och liknande resultatposter	7	-2 200 754	-374 580
		20 783 496	-372 423
Resultat efter finansiella poster		20 050 112	-1 010 525
Resultat före skatt		20 050 112	-1 010 525
Årets resultat		20 050 112	-1 010 525

Balansräkning	Not	2023-12-31	2022-12-31
TILLGÅNGAR			
Anläggningstillgångar			
<i>Finansiella anläggningstillgångar</i>			
Andelar i koncernföretag	8, 9	0	29 618 471
Andelar i intresseföretag och gemensamt styrda företag	10	24 628 607	0
		24 628 607	29 618 471
Summa anläggningstillgångar		24 628 607	29 618 471
Omsättningstillgångar			
<i>Kortfristiga fordringar</i>			
Fordringar hos koncernföretag		0	21 962 931
Fordringar hos intresseföretag och gemensamt styrda företag		47 681 169	0
Förutbetalda kostnader och upplupna intäkter		20 870	51 192
		47 702 039	22 014 123
<i>Kassa och bank</i>		180 134	2 620 474
Summa omsättningstillgångar		47 882 173	24 634 597
SUMMA TILLGÅNGAR		72 510 780	54 253 068

Balansräkning

Not

2023-12-31

2022-12-31

EGET KAPITAL OCH SKULDER

Eget kapital

Bundet eget kapital

Aktiekapital

614 191

614 191

614 191

614 191

Fritt eget kapital

Fri överkursfond

45 268 669

45 268 669

Balanserad vinst eller förlust

-2 846 723

-1 836 198

Årets resultat

20 050 112

-1 010 525

62 472 058

42 421 946

Summa eget kapital

63 086 249

43 036 137

Långfristiga skulder

Konvertibla lån

0

437 689

Summa långfristiga skulder

0

437 689

Kortfristiga skulder

Leverantörsskulder

13 529

28 136

Skulder till koncernföretag

1 345 000

3 251 105

Övriga skulder

8 066 000

7 500 000

Upplupna kostnader och förutbetalda intäkter

2

1

Summa kortfristiga skulder

9 424 531

10 779 242

SUMMA EGET KAPITAL OCH SKULDER

72 510 780

54 253 068

Noter

Not 1 Redovisnings- och värderingsprinciper

Allmänna upplysningar

Årsredovisningen är upprättad i enlighet med årsredovisningslagen och BFNAR 2012:1 Årsredovisning och koncernredovisning (K3).

Redovisningsprinciperna är oförändrade jämfört med föregående år.

Intäktsredovisning

Intäkter har tagits upp till verkligt värde av vad som erhållits eller kommer att erhållas och redovisas i den omfattning det är sannolikt att de ekonomiska fördelarna kommer att tillgodogöras bolaget och intäkterna kan beräknas på ett tillförlitligt sätt.

Anläggningstillgångar

Immateriella och materiella anläggningstillgångar redovisas till anskaffningsvärde minskat med ackumulerade avskrivningar enligt plan och eventuella nedskrivningar.

Avskrivning sker linjärt över den förväntade nyttjandeperioden med hänsyn till väsentligt restvärde. Följande avskrivningsprocent tillämpas:

Nyckeltalsdefinitioner

Nettoomsättning

Rörelsens huvudintäkter, fakturerade kostnader, sidointäkter samt intäktskorrigeringar.

Resultat efter finansiella poster

Resultat efter finansiella intäkter och kostnader men före bokslutsdispositioner och skatter.

Balansomslutning

Företagets samlade tillgångar.

Soliditet (%)

Justerat eget kapital (eget kapital och obeskattade reserver med avdrag för uppskjuten skatt) i procent av balansomslutning.

Not 2 Inköp och försäljning mellan koncernföretag

Under året har inga koncerninterna inköp eller försäljningar ägt rum.

Not 3 Medelantalet anställda

Bolaget har inte haft några anställda och några löner har ej utbetalats.

Not 4 Resultat från andelar i koncernföretag

	2023	2022
Resultat vid avyttringar	64 468 799	0
Nedskrivningar	-15 928 991	0
	48 539 808	0

Not 5 Resultat från andelar i intresseföretag och gemensamt styrda företag

	2023	2022
Resultat vid avyttringar	-5 497 774	0
Nedskrivningar	-20 058 289	0
	-25 556 063	0

Not 6 Övriga ränteintäkter och liknande resultatposter

	2023	2022
Ränteintäkter från koncernföretag	0	0
Övriga ränteintäkter	505	2 157
	505	2 157

Not 7 Räntekostnader och liknande resultatposter

	2023	2022
Övriga räntekostnader	-2 188 995	-374 580
Kursdifferenser	-11 759	0
	-2 200 754	-374 580

Not 8 Andelar i koncernföretag

	2023-12-31	2022-12-31
Ingående anskaffningsvärden	29 618 471	18 643 471
Inköp	0	25 000
Försäljningar	-21 582 851	0
Nedskrivningar	-8 035 620	0
Aktieägartillskott		10 950 000
Utgående ackumulerade anskaffningsvärden	0	29 618 471
Utgående redovisat värde	0	29 618 471

Not 9 Specifikation andelar i koncernföretag

Namn	Kapital- andel	Rösträtts- andel	Bokfört värde
Tallbacken 1 AB	100%	100%	0 0
	Org.nr	Säte	
Tallbacken 1 AB	556780-7564	Skövde	

Bolaget är moderbolag, men med stöd av ÅRL 7 kap 3 § upprättas inte någon koncernredovisning.

Not 10 Andelar i intresseföretag och gemensamt styrda företag

	2023-12-31	2022-12-31
Ingående anskaffningsvärden	0	0
Inköp	59 280 000	0
Försäljningar	-14 593 104	0
Omklassificeringar		0
Nedskrivningar	-20 058 289	0
Utgående ackumulerade anskaffningsvärden	24 628 607	0
Utgående redovisat värde	24 628 607	0

Robert Lempka
Ordförande

Fanny Wallér

Stefan Willebrand
Verkställande direktör

Vår revisionsberättelse har lämnats den dag som framgår av min elektroniska underskrift

Ernst & Young AB

Pontus Ekevid
Auktoriserad revisor

File name Annual Report Bricknode Holding AB 2023
Document ID d592a68c87c4a57c73bfdcb945b4217974e22e95

Robert Lempka
robert@lempkafamily.de
User ID: 39313433383039333334

✕ 

IP: 84.245.146.178
June 5th, 2024 8:15 AM UTC

Stefan Willebrand
stefan@bricknode.com
User ID: 383834323033393539

✕ 

IP: 217.213.140.138
June 6th, 2024 8:20 PM UTC

Fanny Wallér
fanny.waller@bricknode.com
User ID: 383830313032303435

✕ 

IP: 213.64.226.77
June 5th, 2024 11:10 AM UTC

Pontus Ekevid
pontus.ekevid@se.ey.com
User ID: 39313433383039333335

✕ 

IP: 147.161.188.111
June 7th, 2024 8:35 AM UTC

Title	Annual Report Bricknode Holding AB 2023
File name	3887559708.pdf
Document ID	d592a68c87c4a57c73bfdcb945b4217974e22e95
Audit trail date format	YYYY / MM / DD
Status	● Signed

This document was signed on sign.precisely.se

Document history



SENT

2024 / 06 / 05

09:20:53 UTC+2

Sent for signature to Robert Lempka (robert@lempkafamily.de), Stefan Willebrand (stefan@bricknode.com), Fanny Wallér (fanny.waller@bricknode.com) and Pontus Ekevid (pontus.ekevid@se.ey.com) from team@precisely.se
IP: 34.89.187.71



VIEWED

2024 / 06 / 05

09:33:49 UTC+2

Viewed by Robert Lempka (robert@lempkafamily.de)
IP: 79.226.93.213



SIGNED

2024 / 06 / 05

10:15:17 UTC+2

Signed by Robert Lempka (robert@lempkafamily.de)
IP: 84.245.146.178



VIEWED

2024 / 06 / 05


13:09:10 UTC+2


Viewed by Fanny Wallér (fanny.waller@bricknode.com)
IP: 213.64.226.77


Title	Annual Report Bricknode Holding AB 2023
File name	3887559708.pdf
Document ID	d592a68c87c4a57c73bfdcb945b4217974e22e95
Audit trail date format	YYYY / MM / DD
Status	● Signed


This document was signed on sign.precisely.se


Document history


2024 / 06 / 05 Signed by Fanny Wallér (fanny.waller@bricknode.com)
 SIGNED 13:10:13 UTC+2 IP: 213.64.226.77


2024 / 06 / 06 Viewed by Stefan Willebrand (stefan@bricknode.com)
 VIEWED 22:17:24 UTC+2 IP: 217.213.140.138


2024 / 06 / 06 Signed by Stefan Willebrand (stefan@bricknode.com)
 SIGNED 22:20:03 UTC+2 IP: 217.213.140.138


2024 / 06 / 07 Viewed by Pontus Ekevid (pontus.ekevid@se.ey.com)
 VIEWED 10:34:49 UTC+2 IP: 147.161.188.111


2024 / 06 / 07 Signed by Pontus Ekevid (pontus.ekevid@se.ey.com)
 SIGNED 10:35:15 UTC+2 IP: 147.161.188.111


2024 / 06 / 07 The document has been completed.
 COMPLETED 10:35:15 UTC+2